

## הוספת קיצור דרך ישיר בנייד עבור אתר יזכור

גישה לאתר יזכור דרך הטלפון הנייד יכולה בקלות להיות זמינה עבורכם בקלות ובלחיצה אחת ויחידה, ע"י יצירת קיצור דרך ישיר, שיתווסף לדף הבית שלכם כך שיופיע עבורכם בצורה נוחה וברורה, ממש כמו כל אפליקציה אחרת שעושים בה שימוש מרובה.

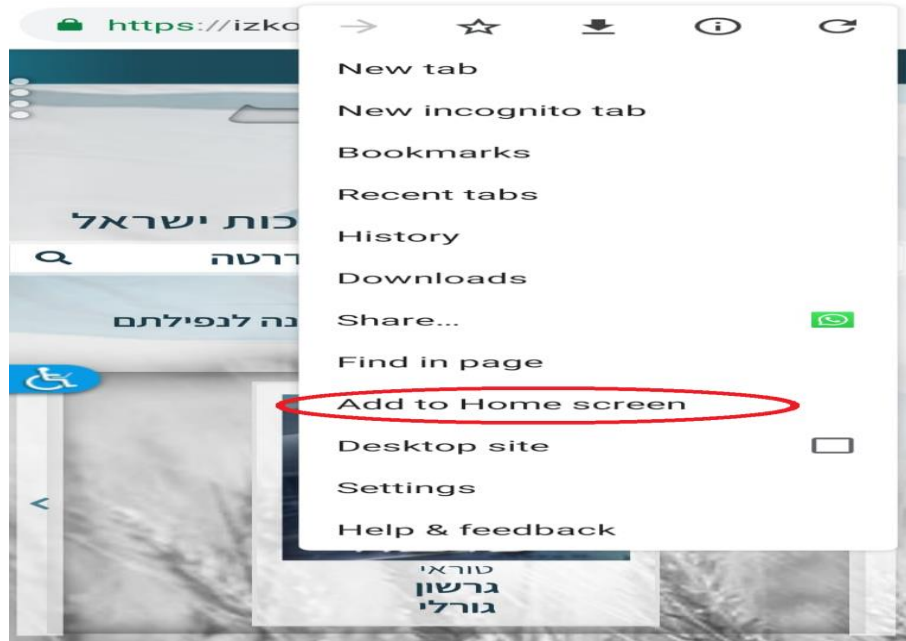
איך יוצרים את קיצור הדרך הזה ?

### הנחיות ביצוע עבור מכשירי Android

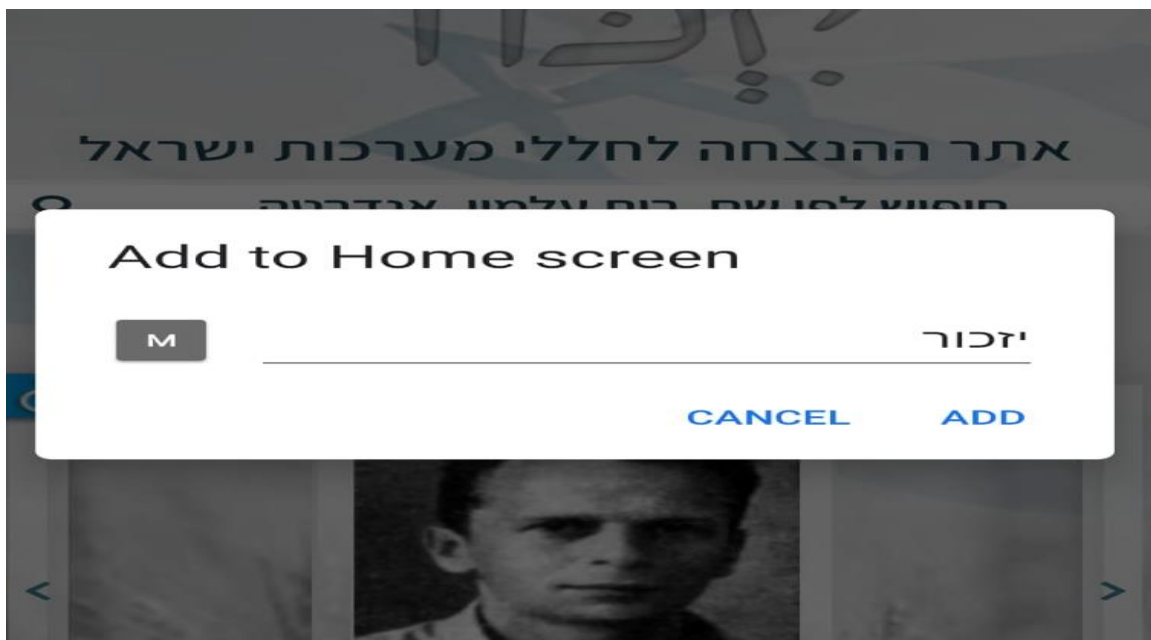
1. פתח את דפדפן Chrome וגלשו אל האתר izkor.gov.il
2. לחצו על התפריט. במערכות הפעלה עדכניות התפריט מוצג כ-3 נקודות למעלה משמאל (מערכת הפעלה בעברית) או מימין (מערכת הפעלה באנגלית).



3. בלחיצה על שלוש הנקודות ייפתח התפריט ועלינו לבחור באפשרות Add to Home screen, ("הוסף למסך דף הבית", במערכות הפעלה בעברית).



4. יופיע חלון ובו ניתן לשנות את שם האתר. ניתן גם להשאיר את שם האתר כפי שהוא. זהו בעצם שם קיצור הדרך שיווצר לכם על המכשיר הנייד שלכם.



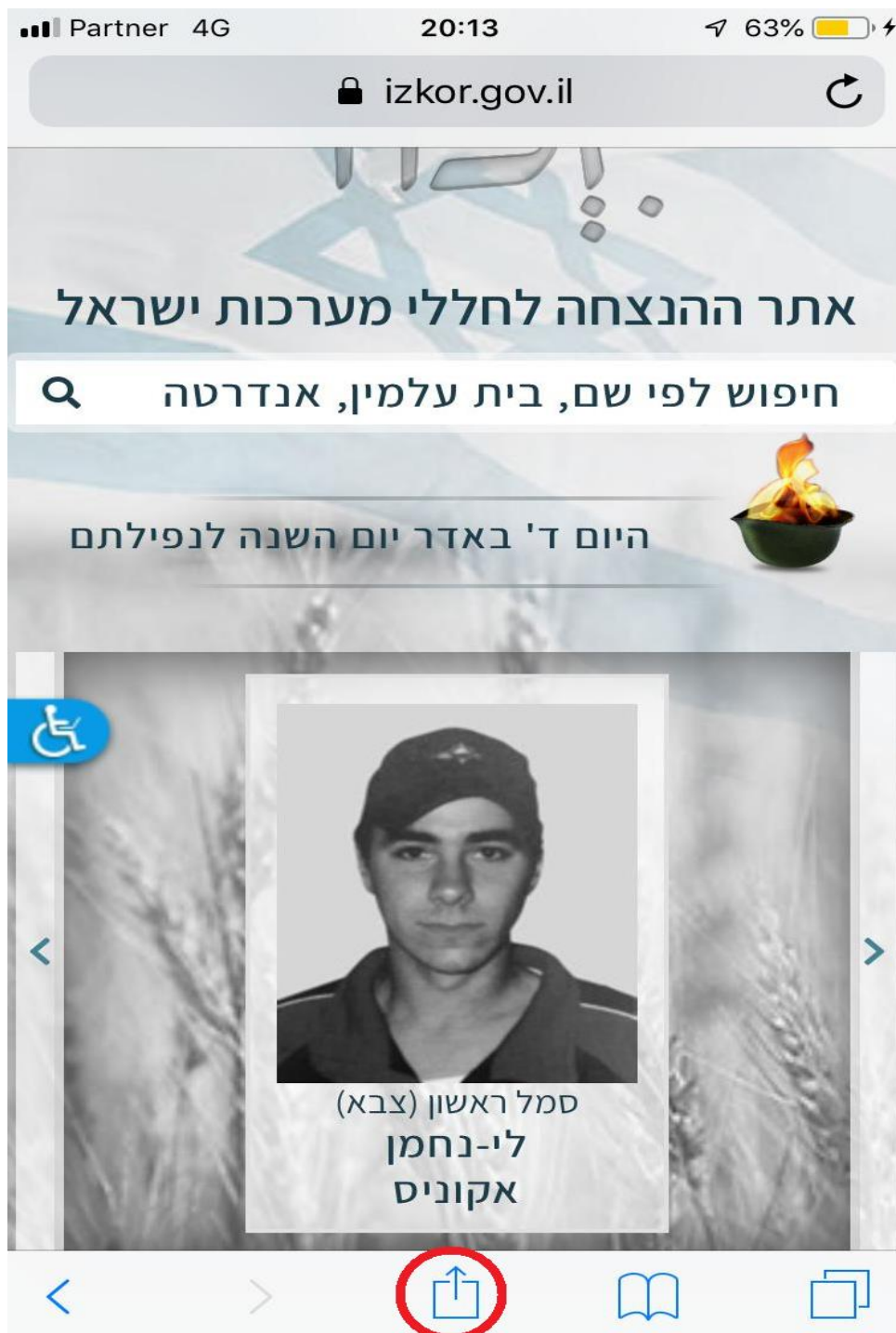
5. לחצו על "ADD" ( בעברית על "הוסף") והנה - התווסף לנו קיצור דרך למסך הבית אל אתר יזכור.

הנחיות ביצוע עבור מכשירי IOS ( Iphone )

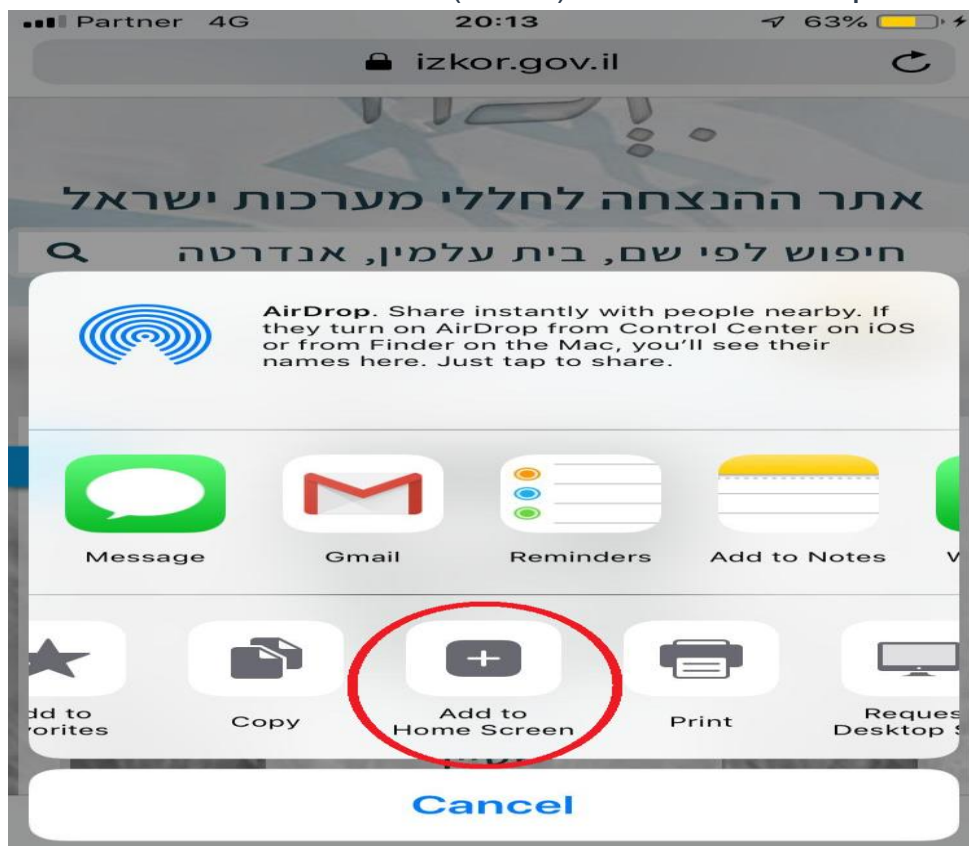
1. פתחו את דפדפן Safari ( הדפדפן ברירת המחדל שהגיע עם הטלפון ) וגלשו אל האתר izkor.gov.il



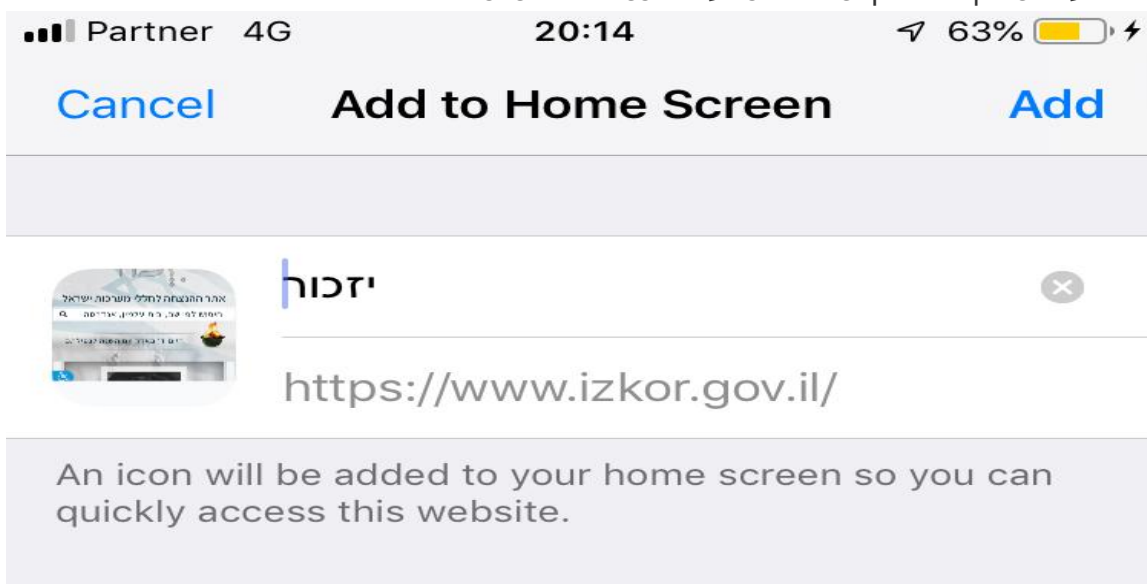
2. בתחתית המסך של הדפדפן במכשיר ה Iphone , לחצו על הצלמית (ה icon)



3. לאחר מכן על לחצו על הצלמית (ה icon) - **Add to Home Screen** 



4. יופיע חלון ובו ניתן לשנות את שם האתר. ניתן גם להשאיר את שם האתר כפי שהוא. זהו בעצם שם קיצור הדרך שיווצר לכם על המכשיר הנייד שלכם.



5. בחרו את השם הרצוי לכפתור קיצור הדרך ולחצו על **Add** שנמצא בחלק הימני העליון של המסך והנה - התווסף לנו קיצור דרך למסך הבית אל אתר יזכור.